

## สถานการณ์การค้าระหว่างประเทศของสิงคโปร์ ในเดือนพฤษภาคม 2569

เมื่อวันที่ 17 มิถุนายน 2569 หน่วยงาน Enterprise Singapore (ESG) ได้ประกาศข้อมูลสถานการณ์การค้าระหว่างประเทศของสิงคโปร์เดือนพฤษภาคม 2569 โดยมีรายละเอียด ดังนี้

### บทสรุปโดยย่อ

#### NODX

- ในเดือนพฤษภาคม 2569 NODX เพิ่มขึ้น +38.4% เมื่อเทียบกับช่วงเดียวกันของปีก่อนหน้า (ต่อเนื่องจาก +24.4% ในเดือนเมษายน 2569) โดยได้รับแรงหนุนจากการเติบโตของการส่งออกสินค้า Electronic NODX และสินค้า Non-Electronic NODX
- การขยายตัวของสินค้าอิเล็กทรอนิกส์ได้รับแรงสนับสนุนจากความต้องการด้าน AI ที่แข็งแกร่ง โดยมีปัจจัยหลักจาก ICs, คอมพิวเตอร์ส่วนบุคคล (PCs) และผลิตภัณฑ์ดิจิทัลมีเดีย

#### NORX

- ในเดือนพฤษภาคม 2569 NORX ขยายตัว +33.6% เมื่อเทียบกับช่วงเดียวกันของปีก่อนหน้า (ต่อเนื่องจาก +29.6% ในเดือนเมษายน 2569) โดยมีแรงขับเคลื่อนหลักจากการส่งออกสินค้า Electronic NORX และสินค้า Non-Electronic NORX

#### การค้าระหว่างประเทศโดยรวม (Total Trade)

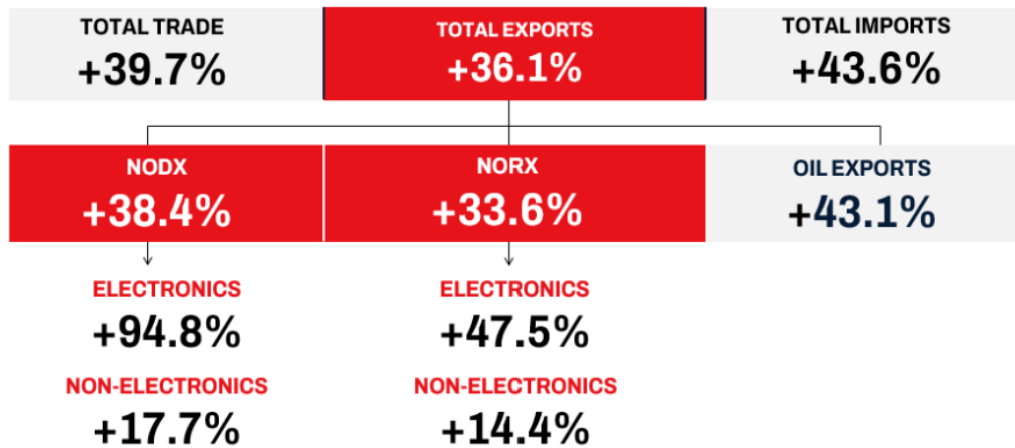
- ในเดือนพฤษภาคม 2569 การค้าระหว่างประเทศโดยรวมของสิงคโปร์เพิ่มขึ้น +39.7% เมื่อเทียบกับช่วงเดียวกันของปีก่อนหน้า (ต่อเนื่องจาก +33.0% ในเดือนเมษายน 2569)
- การส่งออกโดยรวมเพิ่มขึ้น +36.1% (หลังจากเพิ่มขึ้น +31.7% ในเดือนก่อนหน้า)
- การนำเข้าโดยรวมเพิ่มขึ้น +43.6% (หลังจากเพิ่มขึ้น +34.5% ในเดือนก่อนหน้า)

## การค้าระหว่างประเทศโดยรวมของสิงคโปร์<sup>1,2</sup>

ในเดือนพฤษภาคม 2569 การค้าระหว่างประเทศของสิงคโปร์เพิ่มขึ้น +39.7% เมื่อเทียบกับช่วงเดียวกันของปีก่อนหน้า (หลังจาก +33.0% ในเดือนก่อนหน้า) โดยเป็นผลมาจากการส่งออกโดยรวมเพิ่มขึ้นที่ +36.1% เมื่อเทียบกับช่วงเดียวกันของปีก่อนหน้า (หลังจากเพิ่มขึ้น +31.7% ในเดือนก่อนหน้า) การเติบโตมาจากการส่งออกสินค้าที่ไม่ใช่น้ำมัน ซึ่งขยายตัว +38.4% ขณะที่การส่งออกน้ำมันเพิ่มขึ้น +43.1% และการนำเข้าโดยรวมเพิ่มขึ้น +43.6% เมื่อเทียบกับช่วงเดียวกันของปีก่อนหน้า (หลังจากเพิ่มขึ้น +34.5% ในเดือนก่อนหน้า)

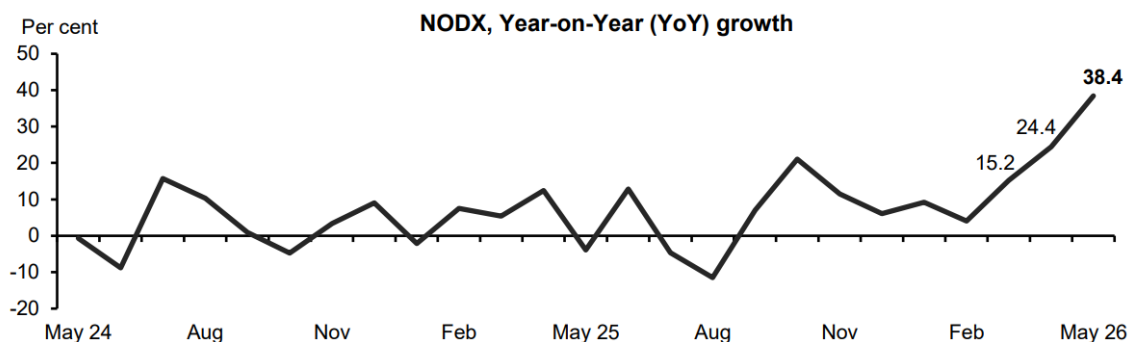
### MERCHANDISE TRADE KEY STATISTICS

All in terms of year-on-year (YoY) change



### การส่งออก Non-oil Domestic Export (NODX)

ในเดือนพฤษภาคม 2569 NODX เพิ่มขึ้น +38.4% เมื่อเทียบกับช่วงเดียวกันของปีก่อนหน้า หลังจากเพิ่มขึ้นที่ +24.4% ในเดือนก่อนหน้า โดยเป็นผลมาจากการเติบโตของการส่งออกสินค้า Electronic NODX และสินค้า Non-Electronic NODX ส่งผลให้ NODX ห้าเดือนแรกของปี ขยายตัวรวม +18.1%



<sup>1</sup> ตั้งแต่เดือนธันวาคม 2563 ข้อมูลการค้าที่เกี่ยวข้องกับสหภาพยุโรป (European Union: EU) จะรายงานเป็น EU27 แทนที่ EU28 เนื่องจากการถอนตัวออกจาก EU ของสหราชอาณาจักร (United Kingdom: UK) หรือ Brexit (Britain Exit)

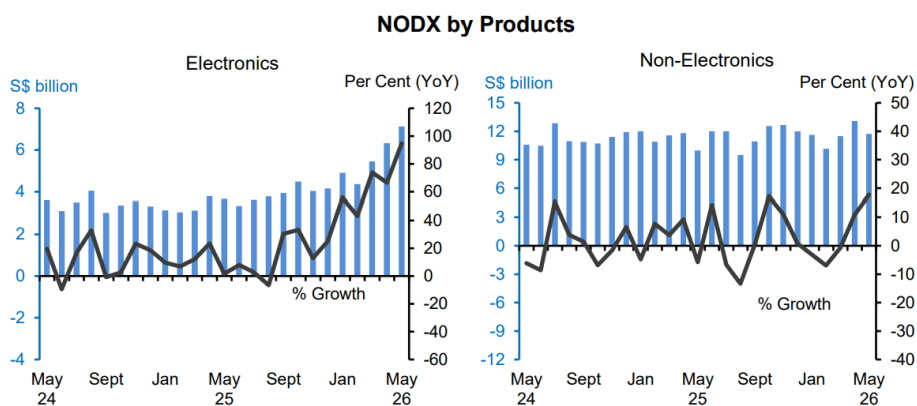
<sup>2</sup> การจำแนกสินค้าทั้งหมดที่ซื้อขายในและนอกอาเซียนในรายงานการค้าระหว่างประเทศโดยรวมของสิงคโปร์ ใช้รหัสภาษีศุลกากรใหม่ ASEAN Harmonised Tariff Nomenclature (AHTN) 2017 version

Enterprise Singapore (ESG) ระบุว่า ข้อมูลสารสนเทศที่ปรากฏในช่องทางการเผยแพร่ข้อมูลนี้จัดทำขึ้นโดยมีวัตถุประสงค์เพื่อให้ความรู้และเผยแพร่ข้อมูลข่าวสารเบื้องต้นเท่านั้น และไม่รับประกันผลใดๆ และไม่รับผิดชอบต่อความสูญหายหรือความเสียหายใดๆ ที่เกิดจากใช้ข้อมูลจากสารสนเทศนี้ในทุกกรณี

## การส่งออกสินค้า Electronic NODX

ในเดือนพฤษภาคม 2569 การส่งออกสินค้า Electronic NODX ขยายตัวที่ +94.8% เมื่อเทียบกับช่วงเดียวกันของปีก่อนหน้า (หลังจากเพิ่มขึ้นที่ +66.7% ในเดือนก่อนหน้า) โดยสินค้าที่มีการส่งออกเพิ่มขึ้นมากที่สุด ได้แก่ ICs, PCs และ Disk Media Products ซึ่งเติบโตที่ +80.9% +140.9% และ +227.8% ตามลำดับ

## การส่งออกสินค้า Non-Electronic NODX



ในเดือนพฤษภาคม 2569 การส่งออกสินค้า Non-Electronic NODX เพิ่มขึ้นที่ +17.7% เมื่อเทียบกับช่วงเดียวกันของปีก่อนหน้า (หลังจากเพิ่มขึ้นที่ +10.9% ในเดือนก่อนหน้า) โดยสินค้าที่มีการส่งออกเพิ่มขึ้นมากที่สุด ได้แก่ Specialized Machinery, Non-Monetary Gold และ Pharmaceuticals ซึ่งเพิ่มขึ้นที่ +66.9% +83.2% และ +102.6% ตามลำดับ

## ตลาดการส่งออก NODX

ในเดือนพฤษภาคม 2569 ตลาดส่งออก NODX ภาพรวมทั้งหมดเพิ่มขึ้น โดยเฉพาะจีน (+31.0%) ไต้หวัน (+135.2%) ไทย (+43.4%) และสหรัฐฯ (+80.9%) แต่อินโดนีเซีย (-26.9%) ลดลง

### NODX to Top Markets (% YoY growth)

Top Markets <sup>^</sup>	NODX		Electronic NODX		Non-Electronic NODX	
	Apr 2026	May 2026	Apr 2026	May 2026	Apr 2026	May 2026
Taiwan	33.5	135.2	118.1	218.6	-7.6	68.9
US	59.6	80.9	224.0	303.0	31.0	37.0
China	37.8	31.0	46.7	68.4	36.4	25.4
South Korea	71.1	67.2	214.1	175.5	16.2	14.4
EU 27	33.4	41.4	66.5	67.7	27.7	37.4
Hong Kong	63.1	39.5	56.2	43.5	77.8	25.9
Thailand	11.2	43.4	6.5	16.8	13.6	59.6
Malaysia	19.7	12.4	46.6	37.6	0.3	-7.0
India	13.0	18.2	33.2	74.9	4.9	0.6
Indonesia	-60.8	-26.9	3.8	-38.7	-63.6	-24.7

<sup>^</sup>: Ranked by contribution to the y-o-y change in NODX levels over the year.

## การส่งออก Non-oil Re-Exports (NORX)

ในเดือนพฤษภาคม 2569 การส่งออก Non-oil Re-Exports (NORX) ขยายตัวที่ +33.6% เมื่อเทียบกับช่วงเดียวกันของปีก่อนหน้า (หลังจากการขยายตัวที่ +29.6% ในเดือนก่อนหน้า) โดยเป็นผลมาจากการเติบโตของการส่งออกสินค้า Electronic NORX และสินค้า Non-Electronic NORX

## การส่งออกสินค้า Electronic NORX

ในเดือนพฤษภาคม 2569 การส่งออกสินค้า Electronic NORX เพิ่มขึ้นที่ +47.5% เมื่อเทียบกับช่วงเดียวกันของปีก่อนหน้า (หลังจากเพิ่มขึ้นที่ +41.6% ในเดือนก่อนหน้า) โดยสินค้าที่ส่งออกเพิ่มขึ้นมากที่สุด ได้แก่ PCs (+145.8%) ICs (+55.5%) และ Other Computer Peripherals (+380.3%)

## การส่งออกสินค้า Non-Electronic NORX

ในเดือนพฤษภาคม 2569 การส่งออกสินค้า Non-Electronic NORX เพิ่มขึ้น +14.4% เมื่อเทียบกับช่วงเดียวกันของปีก่อนหน้า (หลังจากขยายตัวที่ +9.1% ในเดือนก่อนหน้า) โดยสินค้าที่มีการส่งออกเพิ่มขึ้น ได้แก่ Non-Monetary Gold (+197.2%), Specialized Machinery (+71.6%) และ Measuring Instruments (+28.0%)

## ตลาดการส่งออก NORX

ในเดือนพฤษภาคม 2569 ตลาดส่งออก NODX ที่เพิ่มขึ้นมากที่สุด 3 อันดับแรก ได้แก่ ไทย (+134.0%) ไต้หวัน (+77.1%) และฮ่องกง (+26.4%)

## ข้อมูลเพิ่มเติม/ความคิดเห็นของ สคต.

การค้าระหว่างประเทศโดยรวมของสิงคโปร์ในเดือนพฤษภาคม 2569 ขยายตัวที่ +39.7% เมื่อเทียบกับช่วงเดียวกันของปีก่อนหน้า (yoy) โดยเป็นผลจากการเพิ่มขึ้นของทั้งการส่งออกและการนำเข้าซึ่งขยายตัวอยู่ที่ +36.1% และ +43.6% ตามลำดับ ทั้งนี้ หากพิจารณาเฉพาะการส่งออกสินค้าที่ไม่ใช่น้ำมัน (Non-oil Domestic Export: NODX) เพิ่มขึ้นที่ +38.4% (yoy) ปรับตัวดีขึ้นจากเดือนเมษายนที่ขยายตัว +24.4% (yoy) โดยการเติบโตดังกล่าวได้รับแรงหนุนหลักจากการส่งออกสินค้า Electronic NODX นักเศรษฐศาสตร์อาวุโสจากธนาคาร DBS<sup>3</sup> กล่าวว่า แนวโน้มการส่งออกสินค้าของสิงคโปร์ (NODX) คาดว่า还将ขยายตัวในระยะใกล้ โดยได้รับแรงหนุนจากวัฏจักรสินค้าอิเล็กทรอนิกส์ที่เชื่อมโยงกับห่วงโซ่การผลิต AI โดยเฉพาะความต้องการจากไต้หวันและเกาหลีใต้ ซึ่งเพิ่มขึ้นอย่างมากตามการลงทุนด้าน AI และการประยุกต์ใช้ agentic AI ที่หนุนความต้องการในสินค้าชิปหน่วยความจำและเซิร์ฟเวอร์ ขณะเดียวกัน ความเสี่ยงด้านห่วงโซ่อุปทานจากตะวันออกกลาง ซึ่งยังต้องใช้เวลาในการฟื้นความเชื่อมั่น อย่างไรก็ตาม หากมีข้อตกลงหยุดยิงระหว่างสหรัฐฯ-อิหร่านตามที่คาด อาจช่วยลดแรงกดดันด้านต้นทุนและความเสี่ยงต่อการหยุดชะงักของห่วงโซ่อุปทานได้ในระยะต่อไป

<sup>3</sup> Mr. Chua Han Teng

สำหรับภาวะการค้าระหว่างประเทศของไทยในเดือนพฤษภาคม 2569 ข้อมูลจากสำนักงานนโยบายและยุทธศาสตร์การค้า<sup>4</sup> ระบุว่า มูลค่าการส่งออกของไทยในเดือนพฤษภาคม 2569 อยู่ที่ 34,333.1 ล้านดอลลาร์สหรัฐฯ (1,095,139 ล้านบาท) ขยายตัวต่อเนื่องเป็นเดือนที่ 23 ที่ร้อยละ 10.6 ปัจจัยขับเคลื่อนยังคงเป็นความต้องการสินค้าเทคโนโลยีขั้นสูงและการลงทุนพื้นฐานด้าน AI และ Data center ทั่วโลก รวมถึงปัจจัยเร่งจากการนำเข้าเพื่อลดความเสียหายจากความกังวลต่อห่วงโซ่อุปทานที่ตึงตัวและความไม่แน่นอนของมาตรการภาษีของสหรัฐฯ กลุ่มสินค้าหลักที่ยังขยายตัวได้ดี ได้แก่ สินค้าอุตสาหกรรม เช่น เครื่องคอมพิวเตอร์ เครื่องส่งวิทยุ เครื่องโทรศัพท์ ส่วนประกอบและอุปกรณ์ และเครื่องใช้ไฟฟ้า ขณะที่ สินค้าเกษตรอย่างทุเรียนและเงาะยังคงเติบโตได้ดีตามฤดูกาล

ที่มา/ข้อมูลภาพ (Credit Photo) :

Enterprise Singapore- [https://www.enterprisesg.gov.sg/-/media/esg/files/media-centre/media-releases/2026/june/mr02926\\_monthly-trade-report---may-26.pdf](https://www.enterprisesg.gov.sg/-/media/esg/files/media-centre/media-releases/2026/june/mr02926_monthly-trade-report---may-26.pdf)

StraitsTimes - <https://www.straitstimes.com/business/singapores-key-exports-surge-38-4-in-may-on-strong-ai-related-demand?ref=top-stories>

สำนักงานส่งเสริมการค้าในต่างประเทศ ณ กรุงสิงคโปร์//มิถุนายน 2569

<sup>4</sup> [https://uploads.tpsa.go.th/editor/pdf/1782363970\\_83a91dd887815afa6133.pdf](https://uploads.tpsa.go.th/editor/pdf/1782363970_83a91dd887815afa6133.pdf)